



# Royal Eagle Der Perfekte.

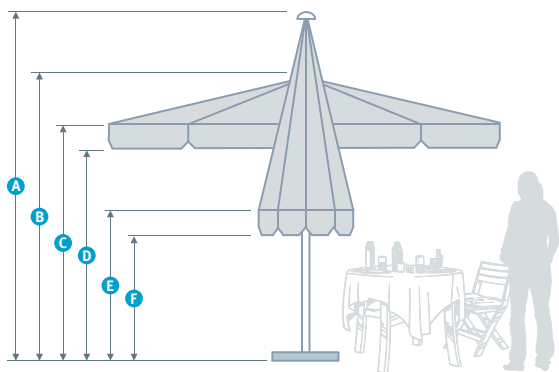
- 
- ❖ der „Perfekte“ für Gastronomie, Restaurants oder Hotels
  - ❖ TÜV-geprüft bis Windstärke 8 !!!
  - ❖ kinderleichte Bedienung durch Kurbel-, oder Schiebe-Spann-System
  - ❖ öffnet und schließt teleskopisch
  - ❖ hochwertiges Aluminium
  - ❖ glasfaserverstärkte Kunststoffteile
  
  - ❖ *the „perfect“ symbiosis of aesthetics, function, operating and quality*
  - ❖ **TÜV tested to wind strenght 8 !!!**
  - ❖ *whether with winder, sling or clamp system - operating is really easy*
  - ❖ *opens and closes telescopically*
  - ❖ *high-grade aluminium*
  - ❖ *fibreglass reinforced plastic parts*

# Royal Eagle Der Perfekte.



Die Königsklasse. **TÜV geprüft bis Windstärke 8!**  
Spezialprofile aus Aluminium sorgen für die perfekte Symbiose aus Ästhetik, Komfort und Stabilität. Überzeugend!

*The King of shade. TÜV tested to wind strength 8!*  
Special aluminium profiles provide the perfect combination of aesthetics, convenience and stability. Magnificent!



**Mobilität**  
mobility



















**Windbeständigkeit**  
windpower resistance



**Ausstattung**  
accessories



Größen und Formen sizes and shapes	 Ø 350 cm [9,6 m <sup>2</sup> ] 8 Streben   arms	 Ø 400 cm [12,6 m <sup>2</sup> ] 8 Streben   arms	 Ø 450 cm [15,9 m <sup>2</sup> ] 8 Streben   arms	 Ø 500 cm [19,6 m <sup>2</sup> ] 8 Streben   arms	 Ø 550 cm [23,8 m <sup>2</sup> ] 8 Streben   arms	 Ø 600 cm [28,3 m <sup>2</sup> ] 8 Streben   arms
<b>A</b> Höhe geschlossen closed height	371 cm	402 cm	415 cm	450 cm	445 cm	460 cm
<b>B</b> Höhe geöffnet opened height	305 cm	320 cm	320 cm	340 cm	338 cm	350 cm
<b>C</b> Durchgangshöhe ohne Volant internal height without valance	230 cm	230 cm	230 cm	230 cm	230 cm	230 cm
<b>D</b> Durchgangshöhe mit Volant internal height with valance	200 cm	200 cm	200 cm	200 cm	200 cm	200 cm
<b>E</b> Bodenfreiheit bis Streben geschlossen closed space up to supporting	173 cm	183 cm	174 cm	180 cm	161 cm	147 cm
<b>F</b> Bodenfreiheit bis Volant geschlossen closed space up to valance	153 cm	158 cm	154 cm	155 cm	141 cm	127 cm
Gewicht   weight	30,5 kg	32,0 kg	34,5 kg	35,0 kg	38,0 kg	40,0 kg
Artikel-Nr. ohne Volants   without valance item No. mit Volants   with valance	1009 1 3500 1 ..   1009 1 3500 2 ..  	1009 1 4000 1 ..   1009 1 4000 2 ..  	1009 1 4500 1 ..   1009 1 4500 2 ..  	1009 1 5000 1 ..   1009 1 5000 2 ..  	1009 1 5500 1 ..   1009 1 5500 2 ..  	1009 1 6000 1 ..   1009 1 6000 2 ..  
alternativ/Optionen: optionally:	Kurbelgetriebe (Artikel-Nr. 1309 0 0000 1)   winder system (item No. 1309 0 0000 1) Windhaube (Artikel-Nr. 1205 0 0000 1)   airvent (item No. 1205 0 0000 1)					

Mast: Aluminium 70 x 5 mm (geöffnet)  
Streben: Aluminium 43 / 32 x 19 mm  
Bedienung: Teleskop (Kurbel- oder Schiebe-Spannsystem)  
Bezug:  AIRTEX, 100 % Polyester, 195 g/m<sup>2</sup>, WS ca. 800 mm  
 DICKSON, 100 % Acryl, 300 g/m<sup>2</sup>, WS ca. 300 mm

Abweichende Abmessungen auf Anfrage. Alle Maße sind Circa-Maße.  = Bestuhlungsbeispiel WS = Wassersäule



# Royal Eagle The perfect.

 □ 300 cm [9 m <sup>2</sup> ] 8 Streben   arms	 □ 350 cm [12,3 m <sup>2</sup> ] 8 Streben   arms	 □ 400 cm [16 m <sup>2</sup> ] 8 Streben   arms	 □ 450 cm [20,3 m <sup>2</sup> ] 8 Streben   arms	 □ 500 cm [25 m <sup>2</sup> ] 8 Streben   arms	 □ 600 cm [36 m <sup>2</sup> ]* 8 Streben   arms	 □ 300 X 400 cm [12 m <sup>2</sup> ] 8 Streben   arms	 □ 300 X 500 cm [15 m <sup>2</sup> ] 8 Streben   arms	 □ 400 X 500 cm [20 m <sup>2</sup> ] 8 Streben   arms	 □ 400 X 600 cm [24 m <sup>2</sup> ]* 8 Streben   arms
375 cm	368 cm	420 cm	435 cm	485 cm	513 cm	410 cm	435 cm	440 cm	495 cm
300 cm	291 cm	320 cm	330 cm	338 cm	342 cm	330 cm	310 cm	320 cm	320 cm
230 cm	230 cm	230 cm	230 cm	230 cm	230 cm	230 cm	230 cm	230 cm	230 cm
200 cm	200 cm	200 cm	200 cm	200 cm	200 cm	200 cm	200 cm	200 cm	200 cm
153 cm	111 cm	123 cm	103 cm	124 cm	79 cm	159 cm	132 cm	114 cm	125 cm
133 cm	91 cm	103 cm	83 cm	104 cm	59 cm	139 cm	112 cm	94 cm	105 cm
32,0 kg	35,0 kg	38,0 kg	42,0 kg	48,0 kg	52,0 kg	35,0 kg	38,0 kg	44,0 kg	48,0 kg
1009 1 3030 1 .. 2/3 1009 1 3030 2 .. 2/3	1009 1 3535 1 .. 2/3 1009 1 3535 2 .. 2/3	1009 1 4040 1 .. 2/3 1009 1 4040 2 .. 2/3	1009 1 4545 1 .. 2/3 1009 1 4545 2 .. 2/3	1009 1 5050 1 .. 2/3 1009 1 5050 2 .. 2/3	1009 1 6060 1 .. 2/3 1009 1 6060 2 .. 2/3	1009 1 3040 1 .. 2/3 1009 1 3040 2 .. 2/3	1009 1 3050 1 .. 2/3 1009 1 3050 2 .. 2/3	1009 1 4050 1 .. 2/3 1009 1 4050 2 .. 2/3	1009 1 4060 1 .. 2/3 1009 1 4060 2 .. 2/3

Kurbelgetriebe (Artikel-Nr. 1309 0 0000 1) | winder system (item No. 1309 0 0000 1) [\* Kurbelgetriebe inkl., nicht als Schiebe-/Spann-System erhältlich | winder system included, not available with sliding system]  
 Windhaube (Artikel-Nr. 1205 0 0000 1) | airvent (item No. 1205 0 0000 1)

- mast: aluminium 70 x 5 mm (open)
- arms: aluminium 43 / 32 x 19 mm
- handling: winder, sliding or clamp system
- cover:
  - ☑ AIRTEX, 100 % Polyester, 195 g/m<sup>2</sup>, WC ca. 800 mm
  - ☑ DICKSON, 100 % Acryl, 300 g/m<sup>2</sup>, WC ca. 300 mm

Other sizes on demand. All sizes are approximately. ☼ = seating example WC = water column